

Tartalom

I. Bevezetés	1
II. OTP Direkt banki azonosítás (lakossági számla esetén), SMS-sel	2
III. Új OTP Internetbank azonosítás (lakossági számla esetén), SMS-sel	8
IV. UniCredit eBanking azonosítás, SMS-sel	15
V. UniCredit Spectranet azonosítás, SMS-sel	18
VI. Raiffeisen internetbanki azonosítás, SMS-sel	23
VII. Raiffeisen internetbanki azonosítás több hitelesítési eszközzel.	28
VIII. K&H internetbanki azonosítás, SMS-sel	38
IX. MBH (ex-MKB) lakossági internetbanki azonosítás, SMS-sel	44
X. MBH (ex-Takarék) lakossági internetbanki azonosítás, SMS-sel	49
XI. MBH (ex-BB) internetbanki azonosítás, SMS-sel	53
XII. Magnet internetbanki azonosítás, SMS-sel	59
XIII. CIB Internet Bank azonosítás, a CIB Bank mobilalkalmazással	63
XIV. Revolut azonosítás, SMS-sel (személyes számla esetében)	66
XV. Wise (ex-TransferWise) azonosítás, SMS-sel (személyes számla esetében)	75
XVI. Erste Bank (Vállalati) azonosítás SMS-sel	79

I. Bevezetés

Jelen dokumentumban az Aggreg8 bemutatja azokat a bankszámla-szinkronizációk során használt banki oldali azonosítási folyamatokat, amelyeket a saját bankszámla-hozzáférései, tesztelési céllal használt, éles banki környezeteken lévő bankszámlái alapján maga is ismer, illetve tesztelni képes. Fontos kiemelni, hogy az alábbi lista nem kimerítő a banki oldali azonosítási lehetőségek tekintetében. Az egyes bankoknál különböző számlatípusok (pl. lakossági, kis-, közép-, nagyvállalati számlák), illetve azok online banki hozzáférési típusai (pl. internetbank, asztali vastagkliens) függvényében a lentebb soroltakhoz képest számos egyéb autentikációs mód is elérhető lehet, amelyekhez az Aggreg8 nem rendelkezik saját jogú hozzáféréssel.


II. OTP Direkt banki azonosítás (lakossági számla esetén), SMS-sel

DemoGo powered by **aggreg8**

Bank kiválasztása

HU ✓ OTP Bank ✓

Kérjük adja meg internetbanki azonosítóját és azokat a számlaszámokat, amelyekről banki tranzakcióadatait szeretné intézni.

 **Biztonságban vannak az adatai**

Azonosító (internetbanki)

Vissza **Tovább**

Adja meg, az OTP Direkt bejelentkezésnél is használt (jellemzően csak számokból álló) netbanki azonosítót, és kattintson a "Tovább" gombra.

Kérdés, segítségkérés esetén, kérjük írjon a support@aggreg8.io email címre.

otpbank English

Számlahozzáférés engedélyezése külső szolgáltató számára számlainformáció lekérdezésekhez

⚠️ A(z) **“aggreg8-v5-s2”** szolgáltató irányított az OTP Bank weboldalára, hogy OTP számláidhoz hozzáférést engedélyezz.
Ha a hozzáférést nem Te kezdeményezted, kérjük, ne lépj tovább! [Vissza a szolgáltató oldalára](#)

Milyen számlához szeretnél hozzáférést engedélyezni?

Lakossági számlához ✓

Vállalkozói számlához ✓

Tovább

otpbank

Kapcsolat
Kondíciók, hirdetmények
Jogi tudnivalók

© Copyright 2023. OTP Bank

Válassza ki a „Lakossági számlához” opciót, majd kattintson a „Tovább” gombra.

 English

Számlahozzáférés engedélyezése külső szolgáltató számára számlainformáció lekérdezésekhez

⚠️ A(z) "aggreg8-v5-s2" szolgáltató irányított az OTP Bank weboldalára, hogy OTP számláidhoz hozzáférést engedélyezz. Ha a hozzáférést nem Te kezdeményezted, kérjük, ne lépj tovább! [Vissza a szolgáltató oldalára](#)

Melyik internetbankot használod?

Új OTP InternetBank, OTP MobilBank


Ha a kiadásfigyelővel nyomon tudod követni költéseidet vagy kapsz push értesítéseket a tranzakciókról, akkor már az új szolgáltatásainkat használod.

OTPdirekt

Ha nem találkoztál a kiadásfigyelő funkcióval, illetve nem push értesítéseket kapsz a tranzakcióidról, akkor az OTPdirektet használod

A továbblépés után az OTPdirekt belépéshez szükséges adataidat kérjük, a bejelentkezést a megszokott módon majd meg kell erősítened. Ezután kiválaszthatod, melyik számláidhoz adsz a szolgáltató számára hozzáférést.

Tovább



Kapcsolat
Kondíciók, hirdetmények
Jogi tudnivalók

© Copyright 2023. OTP Bank

Válassza ki az „OTPdirekt” opciót, majd kattintson a „Tovább” gombra.

otpdirekt

Internetbank belépés

AZONOSÍTÓ

MUTASD

SZÁMLASZÁM

117

JELSZÓ

Küldés

Belépés OTPdirekt Electra terminált használóknak

Adja meg az OTP Direkt bejelentkezésnél is használt (jellemzően csak számokból álló) netbanki azonosítót, a számlaszámot, illetve a netbanki bejelentkezésnél is használt jelszót, majd kattintson a „Küldés” gombra.

otpdirekt

Jóváhagyás

SMS-BEN KAPOTT KÓD

Küldés

Számlahozzáférés engedélyezése

A PSD2 az Európai Unió által létrehozott pénzforgalmi irányelv, mely szerint külső szolgáltatók számára hozzáférést engedélyezhet bankszámláihoz.

Önt a/az aggreg8-v5-s2 szolgáltató irányította az OTP Bank honlapjára annak érdekében, hogy valamennyi, az internetbankban kezelt számlájához hozzáférést engedélyezzen.

A bejelentkezést és jóváhagyást követően fogjuk a hozzáférést engedélyezni. Ha mégsem Ön kezdeményezte a hozzáférést, kérjük, ne lépjen be!

Adja meg a banktól SMS-ben kapott, második faktoros beléptető kódot, majd kattintson a „Küldés” gombra.

otpbank

Amit a számlahozzáférés engedélyezéséről tudni érdemes

© Copyright 2019. OTP Bank

otpdirekt

Az azonosítás sikeres, Ön az alábbi számláihoz engedélyezte a hozzáférést:

117 [REDACTED]

A hozzáférést módosíthatja vagy visszavonhatja az OTPdirekt internetbank Beállítások/Külső szolgáltatók menüjében. Rövidesen visszairányítjuk Önt a szolgáltató felületére!

Visszairányítás 0 mp múlva

Visszairányítás most

Számlahozzáférés engedélyezése

A PSD2 az Európai Unió által létrehozott pénzforgalmi irányelv, mely szerint külső szolgáltatók számára hozzáférést engedélyezhet bankszámláihoz.

Önt a/az aggreg8-v5-s2 szolgáltató irányította az OTP Bank honlapjára annak érdekében, hogy valamennyi, az internetbankban kezelt számlájához hozzáférést engedélyezzen.

A bejelentkezést és jóváhagyást követően fogjuk a hozzáférést engedélyezni. Ha mégsem Ön kezdeményezte a hozzáférést, kérjük, ne lépjen be!

A sikeres autentikációt követően megjelenik a lekérdezett számlák listája. Ebben az OTP Direkt esetében alapértelmezetten szerepel az összes, az adott netbanki felhasználó alatt elérhető bankszámla.

Az OTP ezután automatikusan visszairányítja a felhasználót az Aggreg8 felületére. Ha ez nem történik meg, a „Visszairányítás most” gombra kattintva kezdeményezhető a visszairányítás.

otpbank

Amit a számlahozzáférés engedélyezéséről tudni érdemes

© Copyright 2019. OTP Bank

III. Új OTP Internetbank azonosítás (lakossági számla esetén), SMS-sel

DemoGo powered by **aggreg8**

Bank kiválasztása

HU ✓ OTP Bank ✓

Kérjük adja meg internetbanki azonosítóját és azokat a számlaszámokat, amelyekről banki tranzakcióadatait szeretné intézni.

Biztonságban vannak az adatai

Azonosító (internetbanki)

Vissza **Tovább**

Adja meg, az OTP Új Internetbanki bejelentkezésnél is használt netbanki azonosítót (email cím).

Kérdés, segítségkérés esetén, kérjük írjon a support@aggreg8.io email címre.

The screenshot shows the OTP Bank website interface. At the top left is the OTP Bank logo, and at the top right is a language selector set to 'English'. The main heading is 'Számlahozzáférés engedélyezése külső szolgáltató számára számlainformáció lekérdezésekhez'. Below this is a warning message: 'A(z) "aggreg8-v5-s2" szolgáltató irányított az OTP Bank weboldalára, hogy OTP számláidhoz hozzáférést engedélyezz. Ha a hozzáférést nem Te kezdeményezted, kérjük, ne lépj tovább! Vissza a szolgáltató oldalára'. The question 'Milyen számlához szeretnél hozzáférést engedélyezni?' is followed by two radio button options: 'Lakossági számlához' (selected) and 'Vállalkozói számlához'. A green 'Tovább' button is at the bottom. The footer contains the OTP Bank logo, links for 'Kapcsolat', 'Kondíciók, hirdetmények', and 'Jogi tudnivalók', and the copyright notice '© Copyright 2023. OTP Bank'.

Válassza ki a „Lakossági számlához” opciót, majd kattintson a „Tovább” gombra.

 English

Számlahozzáférés engedélyezése külső szolgáltató számára számlainformáció lekérdezésekhez

⚠️ A(z) "aggreg8-v5-s2" szolgáltató irányított az OTP Bank weboldalára, hogy OTP számláidhoz hozzáférést engedélyezz. Ha a hozzáférést nem Te kezdeményezted, kérjük, ne lépj tovább! [Vissza a szolgáltató oldalára](#)

Melyik internetbankot használod?

Új OTP InternetBank, OTP MobilBank ✓


Ha a kiadásfigyelővel nyomon tudod követni költségeidet vagy kapsz push értesítéseket a tranzakciókról, akkor már az új szolgáltatásainkat használod.

OTPdirekt ✓

Ha nem találkoztál a kiadásfigyelő funkcióval, illetve nem push értesítéseket kapsz a tranzakcióidról, akkor az OTPdirektet használod

A továbblépés után az OTP Internetbank belépéshez szükséges adataidat kérjük, a bejelentkezést a megszokott módon majd meg kell erősítened. Ezután kiválaszthatod, melyik számládhoz adsz a szolgáltató számára hozzáférést.

Tovább



Kapcsolat
Kondíciók, hirdetmények
Jogi tudnivalók


© Copyright 2023. OTP Bank

Válassza ki az „Új OTP InternetBank, OTP MobilBank” opciót, majd kattintson a „Tovább” gombra.

otpbank English

Számláhozáférés engedélyezése külső szolgáltató számára számlainformáció lekérdezésekhez

1 2
Azonosítás



Kérjük, jelentkez be az OTP Digitális Fiókhhoz tartozó e-mail-címeddel és jelszavaddal!

E-mail cím ⓘ

Jelszó ⓘ

Belépés

[Elfelejttem a jelszavam](#)

otpbank

Kapcsolat
Kondíciók, hirdetések
Jogi tudnivalók

© Copyright 2023. OTP Bank

Adja meg az Új OTP InternetBanki belépésnél is használt email címet és jelszót, majd kattintson a „Belépés” gombra.

otpbank English

Számlahozzáférés engedélyezése külső szolgáltató számára számlainformáció lekérdezésekhez

1 Azonosítás 2

Add meg a +36 [redacted] telefonszámra SMS-ben küldött megerősítő kódot.

Megerősítő kód

Ez a mező kötelező

Nem ezt a telefonszámot használom. Mit tegyek? ⓘ

Tovább

otpbank
Kapcsolat
Kondíciók, hirdetések
Jogi tudnivalók
© Copyright 2023. OTP Bank

Adja meg a banktól SMS-ben kapott, második faktoros megerősítő kódot, majd kattintson a „Tovább” gombra.

otpbank English

Számlahozzáférés engedélyezése külső szolgáltató számára számlainformáció lekérdezésekhez

1 ————— 2

Számlaválasztás



Melyik számlához szeretnél hozzáférni a(z) "aggreg8-v5-s2" szolgáltatón keresztül?

Az engedélyt a későbbiekben az Internetbankban módosíthatod vagy vissza is vonhatod.

✓

Tulajdonos

Engedélyezem a hozzáférést


otpbank

Kapcsolat
Kondíciók, hirdetmények
Jogi tudnivalók

© Copyright 2023. OTP Bank

A jelölőnégyzetek segítségével válassza ki a megosztani kívánt számlá (ka)t, majd kattintson az „Engedélyezem a hozzáférést” gombra.

otpbank English



Sikeres engedélyezés, a(z) “aggreg8-v5-s2” szolgáltatón keresztül hozzáférsz a számláidhoz!

A hozzáférést a későbbiekben az internetbank beállítások menüjében módosíthatod vagy akár vissza is vonhatod. Most visszairányítunk a szolgáltató oldalára, **kérjük, ne zárd be a böngésződ!**
Visszairányítás **13 mp** múlva

Visszairányítás most

otpbank
Kapcsolat
Kondíciók, hirdetmények
Jogi tudnivalók
© Copyright 2023. OTP Bank

A bank néhány másodperc múlva automatikusan visszairányítja az Aggreg8 oldalára, amennyiben ez nem történik meg, kattintson a „Visszairányítás most” gombra.


IV. UniCredit eBanking azonosítás, SMS-sel

DemoGo powered by **aggreg8**

Bank kiválasztása

HU UniCredit Bank

Kérjük adja meg internetbanki azonosítóját és azokat a számlaszámokat, amelyekről banki tranzakcióadatait szeretné intézni.

 **Biztonságban vannak az adatai**

Azonosító (internetbanki)

Vissza **Tovább**

Adja meg az UniCredit eBanking netbanki bejelentkezésnél is használt azonosítót, majd kattintson a „Tovább” gombra.

Kérdés, segítségkérés esetén, kérjük írjon a support@aggreg8.io email címre.



Please scroll down for English.

Üdvözöljük az UniCredit Bank felületén

ITT VAN LEHETŐSÉGE KIVÁLASZTANI, HOGY MELYIK CSATORNÁBAN KIVÁNJÁ JÓVÁHAGYNI HARMADIK FELES SZÁMLAINFORMÁCIÓ LEKÉRDEZÉSÉT • VAGY HARMADIK FELES FIZETÉSI MEGBÍZÁSÁT • VAGY HARMADIK FELES SZÁMLAEGYENLEG LEKÉRDEZÉSÉT

A Banki oldalra való átirányítást követően válassza ki az „EBANKING” opciót.



Belépés az eBanking rendszerbe

Belépés után tudja a Harmadik feles felhatalmazás vagy fizetési megbízás részleteit ellenőrizni és jóváhagyni.

[EBANKING](#)



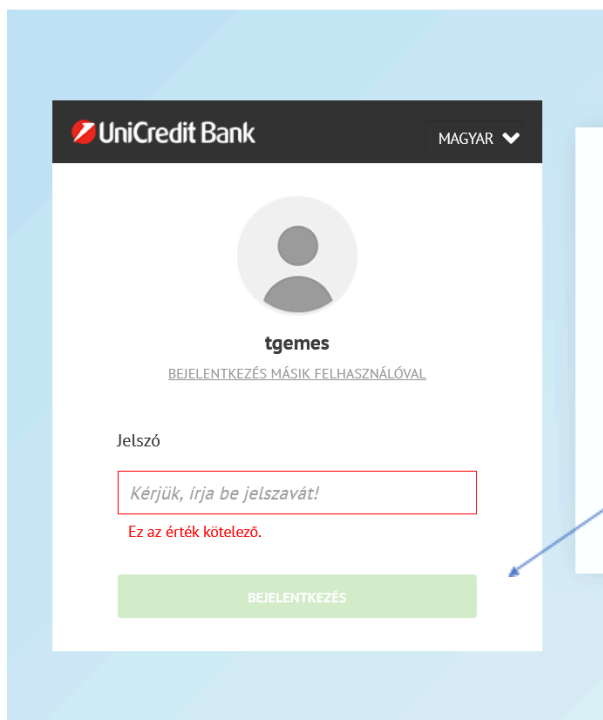
Belépés az mBanking rendszerbe

Belépés után tudja a Harmadik feles felhatalmazás vagy fizetési megbízás részleteit ellenőrizni és jóváhagyni.

[MBANKING](#)



Adja meg az UniCredit eBanking netbanki bejelentkezésnél is használt azonosítót, majd kattintson a „Tovább” gombra.



Adja meg az UniCredit eBanking netbanki bejelentkezésnél is használt jelszót, majd kattintson a „Bejelentkezés” gombra.

UniCredit Bank

Az SMS kódot elküldtük az Ön telefonszámára

SMS kód
191 -

Ez az érték kötelező.

VISSZA BELEPÉS

Adja meg a banktól SMS-ben kapott beléptető-kódot, majd kattintson a „BELEPÉS” gombra.

Fiókinformációs szolgáltatási hozzájárulás kezelése

Harmadik feles felhatalmazás azonosítója: 9af126c4-8a8b-4de4-ba77-70bd59886c7d

Jelenlegi státusz: Érkezett

Érvényesség dátuma: 12.02.2024

Utolsó módosítás dátuma: 16.08.2023

Harmadik feles szolgáltató neve: Aggreg8 Korlátolt Felelősségű Társaság

Harmadik feles szolgáltató ország azonosítója: 25930423

Harmadik feles szolgáltató regisztrációs országa: HU

Harmadik feles szolgáltató nemzeti felügyeleti szervezete: CBH



Engedélyek és számlák

- Számra részletek (BÓNUSZ SZÁMLA | HUF)
- Számra egyenleg (BÓNUSZ SZÁMLA | HUF)
- Számra tranzakciók (BÓNUSZ SZÁMLA | HUF)



MENTÉS ÉS ALÁÍRÁS

Jelölje be a számlainformációk megosztására vonatkozó rubrikákat, majd kattintson a „MENTÉS ÉS ALÁÍRÁS” gombra.


V. UniCredit Spectranet azonosítás, SMS-sel

 powered by 


Bank kiválasztása

HU  UniCredit Bank 

Kérjük adja meg internetbanki azonosítóját és azokat a számlaszámokat, amelyekről banki tranzakcióadatait szeretné intézni.

 **Biztonságban vannak az adatai**

Azonosító (internetbanki)

 Azonosító

Vissza **Tovább**

Adja meg az UniCredit Spectranet netbanki bejelentkezésnél is használt azonosítót, majd kattintson a „Tovább” gombra.

Kérdés, segítségkérés esetén, kérjük írjon a support@aggreg8.io email címre.



Please scroll down for English.



Üdvözljük az UniCredit Bank felületén

ITT VAN LEHETŐSÉGE KIVÁLASZTANI, HOGY MELYIK CSATORNÁBAN KIVÁNJA JÓVÁHAGYNI HARMADIK FELES SZÁMLAINFORMÁCIÓ LEKÉRDEZÉSÉT • VAGY HARMADIK FELES FIZETÉSI MEGBÍZÁSÁT • VAGY HARMADIK FELES SZÁMLAEGYENLEG LEKÉRDEZÉSÉT



Belépés az eBanking rendszerbe

Belépés után tudja a Harmadik feles felhatalmazás vagy fizetési megbízás részleteit ellenőrizni és jóváhagyni.

[EBANKING](#)



Belépés az mBanking rendszerbe

Belépés után tudja a Harmadik feles felhatalmazás vagy fizetési megbízás részleteit ellenőrizni és jóváhagyni.

[MBANKING](#)

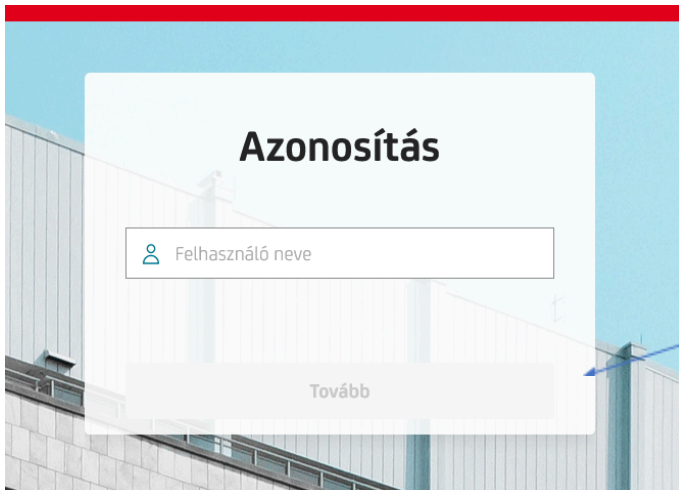


SpectraNet

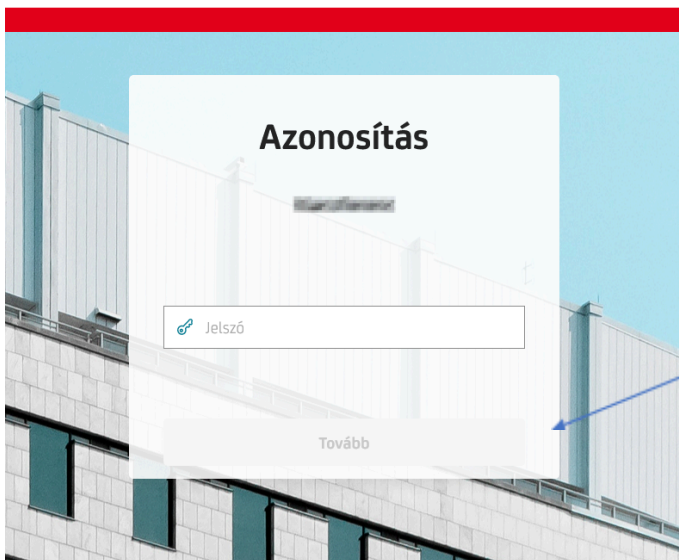
Belépés után tudja a Harmadik feles felhatalmazás vagy fizetési megbízás részleteit ellenőrizni és jóváhagyni.

[SPECTRANET](#)

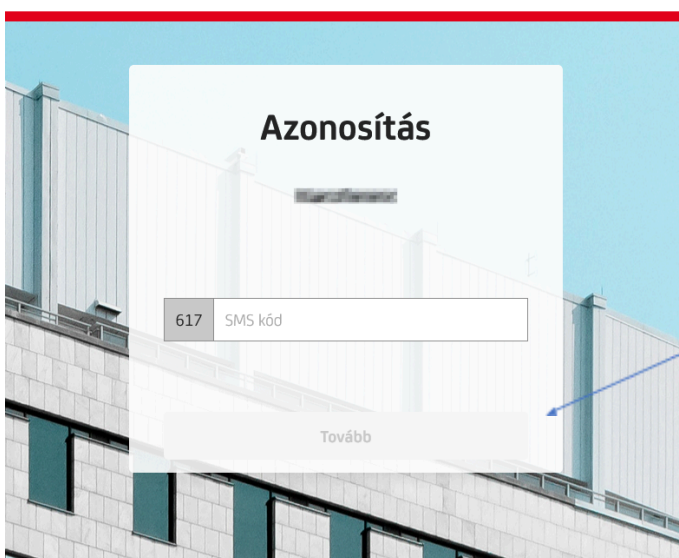
A banki oldalra történő átirányítást követően kattintson a „SPECTRANET” opcióra.



Adja meg az UniCredit Spectranet netbanki bejelentkezésénél is használt azonosítót, majd kattintson a „Tovább” gombra.



Adja meg az UniCredit Spectranet netbanki bejelentkezésénél is használt jelszót, majd kattintson a „Tovább” gombra.



Adja meg az a banktól SMS-ben kapott kódot, majd kattintson a „Tovább” gombra.

Hozzáférés engedélyezése

TPP/Applikáció
Aggreg8 Korlátolt Felelősségű Társaság/

Nemzeti hitelesítő kód
CBH

Országkód
HU

Referenciaszám
[üres mező]

Ismétlődő
Igen

Érvényesség vége
2024.02.12. 23:59:59

Mindegyik engedélyezése

Engedélyezett számlák számlainformáció lekérdezésére

- [üres mező]
 - HUF ELEKTRONIKUS SZÁMLA
 - HUF FIX KÁRTYA SZÁMLA

Engedélyezett számlák egyenleg lekérdezésére*

- [üres mező]
 - HUF ELEKTRONIKUS SZÁMLA
 - HUF FIX KÁRTYA SZÁMLA

Engedélyezett számlák tranzakció lekérdezésére*

- [üres mező]
 - HUF ELEKTRONIKUS SZÁMLA
 - HUF FIX KÁRTYA SZÁMLA

Hozzájárulok, hogy az alkalmazás hozzáférjen a számlainformációmhoz.
*Az egyenleg vagy tranzakció lekérdezés engedélyezése esetén a számlainformáció lekérdezés automatikusan beállításra kerül a vonatkozó szabály alapján.

Pipálja be a „Mindegyik engedélyezése” rubrikát, vagy a jelölőnégyzetekkel válassza ki a lekérdezni kívánt számlákat.

Ezután a lap alján pipálja a „Hozzájárulok, hogy az alkalmazás hozzáférjen a számlainformációmhoz” kezdetű szöveggel jelzett rubrikát, majd kattintson az „Elfogadás” gombra.

VI. Raiffeisen internetbanki azonosítás, SMS-sel

DemoGo powered by **aggreg8**

Bank kiválasztása

HU ✓ Raiffeisen Bank ✓

Kérjük adja meg internetbanki azonosítóját és azokat a számlaszámokat, amelyekről banki tranzakcióadatait szeretné intézni.

Biztonságban vannak az adatai

Azonosító (internetbanki)


Számlaszám

Másik számlaszám hozzáadása

Vissza **Tovább**

Adja meg a Raiffeisen internetbanki bejelentkezésnél is használt azonosítót, illetve a lekérdezni kívánt számlaszámo(ka)t, majd kattintson a „Tovább” gombra.

Kérdés, segítségkérés esetén, kérjük írjon a support@aggreg8.io email címre.

 EN

1/2 Belépés

EZEN AZ OLDALON NYILATKOZHAT ARRÓL, HOGY EGY HARMADIK FÉL ALKALMAZÁSA HOZZÁFÉRHESEN A SZÁMLAADATAIHOZ. A BEJELENTKEZÉST KÖVETŐEN RÉSZLETESEBB INFORMÁCIÓT TALÁL.

Kérjük, adja meg a Direktnet vagy Electra rendszereinkben használt felhasználói azonosítóját!


Felhasználói azonosító

MÉGSEM KÖVETKEZŐ

Általános üzleti feltételek
Jogi nyilatkozatok
Kapcsolat

© Copyright 2019 Raiffeisen Bank Zrt.

Adja meg a Raiffeisen internetbanki bejelentkezésnél is használt azonosítót, majd kattintson a „Következő” gombra.

 EN

1/2 Belépés

EZEN AZ OLDALON NYILATKOZHAT ARRÓL, HOGY EGY HARMADIK FÉL ALKALMAZÁSA HOZZÁFÉRHESEN A SZÁMLAADATAIHOZ. A BEJELENTKEZÉST KÖVETŐEN RÉSZLETESEBB INFORMÁCIÓT TALÁL.

Kérjük, adja meg jelszavát!

MÉGSEM

BELÉPÉS


[Általános üzleti feltételek](#)


[Jogi nyilatkozatok](#)

[Kapcsolat](#)

© Copyright 2019 Raiffeisen Bank Zrt.

Adja meg a Raiffeisen internetbanki bejelentkezésnél is használt jelszót, majd kattintson a „Belépés” gombra.



 EN

1/2 Belépés

EZEN AZ OLDALON NYILATKOZHAT ARRÓL, HOGY EGY HARMADIK FÉL ALKALMAZÁSA HOZZÁFÉRHESEN A SZÁMLAADATAIHOZ. A BEJELENTKEZÉST KÖVETŐEN RÉSZLETESEBB INFORMÁCIÓT TALÁL.

Egyszer használatos jelszavát elküldtük a regisztrált mobiltelefonszámára. Kérjük, írja be a jelszót!

SMS jelszó

MÉGSEM BELÉPÉS

Általános üzleti feltételek
Jogi nyilatkozatok
Kapcsolat

© Copyright 2019 Raiffeisen Bank Zrt.

Adja meg a banktól SMS-ben kapott beléptető jelszót, majd kattintson a „Belépés” gombra.



EN

2/2 Hozzájárulás elfogadása

EZ AZ OLDAL AZÉRT NYÍLT MEG, MERT EGY HARMADIK FÉL ALKALMAZÁSA SZERETNE HOZZÁFÉRNI AZ ÖN EGYIK SZÁMLÁJÁNAK NÉHÁNY INFORMÁCIÓJÁHOZ. A RÉSZLETEK ÁTTANULMÁNYOZÁSA UTÁN JÓVÁHAGYHATJA.

Hozzáférést igénylő alkalmazások:

Szolgáltató	Aggreg8 Kft.
Alkalmazás	Aggreg8 - S2
Az alábbi információkhoz férhet hozzá	Számlalista
Az Ön számlaszáma	HU [REDACTED]
Hozzájárulás típusa	Megadott érvényességi dátumig (max. 180 nap)
Lejárat dátuma	2024-02-14

Szolgáltató	Aggreg8 Kft.
Alkalmazás	Aggreg8 - S2
Az alábbi információkhoz férhet hozzá	Számlatörténet
Az Ön számlaszáma	HU [REDACTED]
Hozzájárulás típusa	Megadott érvényességi dátumig (max. 180 nap)
Lejárat dátuma	2024-02-14

Szolgáltató	Aggreg8 Kft.
Alkalmazás	Aggreg8 - S2
Az alábbi információkhoz férhet hozzá	Egyenleg lekérdezés
Az Ön számlaszáma	HU [REDACTED]
Hozzájárulás típusa	Megadott érvényességi dátumig (max. 180 nap)
Lejárat dátuma	2024-02-14

RENBEN

Általános üzleti feltételek

Jogi nyilatkozatok

Kapcsolat

© Copyright 2019 Raiffeisen Bank Zrt.

Kattintson a lap alján a „Rendben” gombra.

VII. Raiffeisen internetbanki azonosítás több hitelesítési eszközzel.

A Raiffeisen Banknál előfordulhat olyan eset, hogy egy corporate netbanki felhasználó több ügyfél bankszámlájához is hozzá van rendelve, akik különböző második faktoros hitelesítési eszközöket állítottak a PSD2 csatorna használatához.

Példánkban azt mutatjuk be, hogy milyen azonosítási lépéseket kell elvégezni, amikor egy felhasználó mindhárom elérhető hitelesítési eszközzel rendelkezik.

DemoGo powered by **aggreg8**

Bank kiválasztása

HU ▼ Raiffeisen Bank ▼

Kérjük adja meg internetbanki azonosítóját és azokat a számlaszámokat, amelyekről banki tranzakcióadatait szeretné intézni.

 **Biztonságban vannak az adatai**

Internetbanki azonosító

 Direkt azonosító / Electra felhasználó azonosító

Vissza Tovább

Kérdés, segítségkérés esetén, kérlek írj a support@aggreg8.io email címre.

Adja meg a Raiffeisen internetbanki bejelentkezésnél is használt azonosítót, majd kattintson a „Következő” gombra.

Kattintson a "Következő" gombra.



- 1 Belépés
- 2 Hozzájárulás elfogadása

EZEN AZ OLDALON NYILATKOZHAT ARRÓL, HOGY EGY HARMADIK FÉL ALKALMAZÁSA HOZZÁFÉRHESEN A SZÁMLAADATAIHOZ / A BEJELENTKEZÉST KÖVETŐEN RÉSZLETESEBB INFORMÁCIÓT TALÁL.

A bejelentkezéshez használt azonosító:

Felhasználói azonosító
12345678

MÉGSEM

KÖVETKEZŐ

EN

Válassza ki az először használni kívánt hitelesítési eszközt, és kattintson a "Következő" gombra. Amennyiben "erősebb" autentikációs eszköz is rendelkezésre áll, akkor az SMS nem használható első bejelentkezéshez. Példánkban először a HardToken-nel történő azonosítási módot mutatjuk be.



EN

1 Belépés

2 Hozzájárulás elfogadása

EZEN AZ OLDALON NYILATKOZHAT ARRÓL, HOGY EGY HARMADIK FÉL ALKALMAZÁSA HOZZÁFÉRHESSZEN A SZÁMLAADATAIHOZ. A BEJELENTKEZÉST KÖVETŐEN RÉSZLETESEBB INFORMÁCIÓT TALÁL.

Válasszon az alábbi eszközök közül:

- Jelszó és SMS (Első bejelentkezés esetén ez az opció nem választható)
- HardToken
- VICA

MÉGSEM

KÖVETKEZŐ

Adja meg a Token által generált jelszót, majd kattintson a "Belépés" gombra.



- 1 Belépés
- 2 Hozzájárulás elfogadása

EZEN AZ OLDALON NYILATKOZHAT ARRÓL, HOGY EGY HARMADIK FÉL ALKALMAZÁSA HOZZÁFÉRHESSEN A SZÁMLAADATAIHOZ. A BEJELENTKEZÉST KÖVETŐEN RÉSZLETESEBB INFORMÁCIÓT TALÁL.

Kérjük, írja be a token által generált jelszót!


Token kód	63352698
Token jelszó

MÉGSEM

BELÉPÉS

EN

Erősítse meg az egyes számlák lekérdezésére vonatkozó felhatalmazást a jelölőnégyzetek kipipálásával, majd kattintson a "További azonosítás" gombra.

 Amennyiben nincs a listában a keresett számla, akkor vagy nincs joga az adott számlához, vagy további azonosítás szükséges.

[További azonosítás](#)

Szolgáltató	<input type="text"/>
Alkalmazás	<input type="text"/>
Hozzájárulás típusa	Megadott érvényességi dátumig (max. 180 nap)
Lejárat dátuma	2025-07-16

Kért hozzáférés

Egyetlen számlához sem kért hozzáférést

Raiffeisen Bank számlainformációk	Számlaadatok	Egyenleg lekérdezés	Számlatörténet
Összes számla kijelölése	<input checked="" type="checkbox"/>	<input checked="" type="checkbox"/>	<input checked="" type="checkbox"/>
EUR folyószámla,	<input checked="" type="checkbox"/>	<input checked="" type="checkbox"/>	<input checked="" type="checkbox"/>
HUF folyószámla,	<input checked="" type="checkbox"/>	<input checked="" type="checkbox"/>	<input checked="" type="checkbox"/>

Válassza ki a ViCA azonosítási eszközt, majd kattintson a "Következő" gombra.

Raiffeisen Bank EN

1 Belépés 2 Hozzájárulás elfogadása

EZEN AZ OLDALON NYILATKOZHAT ARRÓL, HOGY EGY HARMADIK FÉL ALKALMAZÁSA HOZZÁFÉRHESSEN A SZÁMLAADATAIHOZ. A BEJELENTKEZÉST KÖVETŐEN RÉSZLETESEBB INFORMÁCIÓT TALÁL.

Válasszon az alábbi eszközök közül:

- Jelszó és SMS (Első bejelentkezés esetén ez az opció nem választható)
- HardToken
- VICA

MÉGSEM KÖVETKEZŐ

Válassza ki a ViCA azonosítási eszközt, majd kattintson a "Következő" gombra.

Raiffeisen Bank EN

1 Belépés 2 Hozzájárulás elfogadása

EZEN AZ OLDALON NYILATKOZHAT ARRÓL, HOGY EGY HARMADIK FÉL ALKALMAZÁSA HOZZÁFÉRHESSEN A SZÁMLAADATAIHOZ. A BEJELENTKEZÉST KÖVETŐEN RÉSZLETESEBB INFORMÁCIÓT TALÁL.

Az üzenetet elküldtük a mobil alkalmazásba. Kérjük, ellenőrizze telefonját!

MÉGSEM ÚJRAKEZDÉS (7)

Az újonnan megjelenő számlák mellett jelölje be a számlainformációk megosztására vonatkozó rubrikákat, majd kattintson a „További azonosítás” gombra.

A(z) alkalmazása szeretne hozzáférést kapni az alábbi információkhoz:

 Amennyiben nincs a listában a keresett számla, akkor vagy nincs joga az adott számlához, vagy további azonosítás szükséges.

[További azonosítás](#)

Szolgáltató	<input type="text"/>
Alkalmazás	<input type="text"/>
Hozzájárulás típusa	Megadott érvényességi dátumig (max. 180 nap)
Lejárat dátuma	2025-07-16

Kért hozzáférés
Egyetlen számlához sem kért hozzáférést

Raiffeisen Bank számlainformációk	Számlaadatok	Egyenleg lekérdezés	Számlatörténet
Összes számla kijelölése	<input type="checkbox"/>	<input type="checkbox"/>	<input type="checkbox"/>
HUF folyószámla,	<input type="checkbox"/>	<input type="checkbox"/>	<input type="checkbox"/>
EUR folyószámla,	<input checked="" type="checkbox"/>	<input checked="" type="checkbox"/>	<input checked="" type="checkbox"/>
HUF folyószámla,	<input checked="" type="checkbox"/>	<input checked="" type="checkbox"/>	<input checked="" type="checkbox"/>

Válassza a "Jelszó és SMS" lehetőséget, majd kattintson a "Következő" gombra.

EN

X Raiffeisen Bank

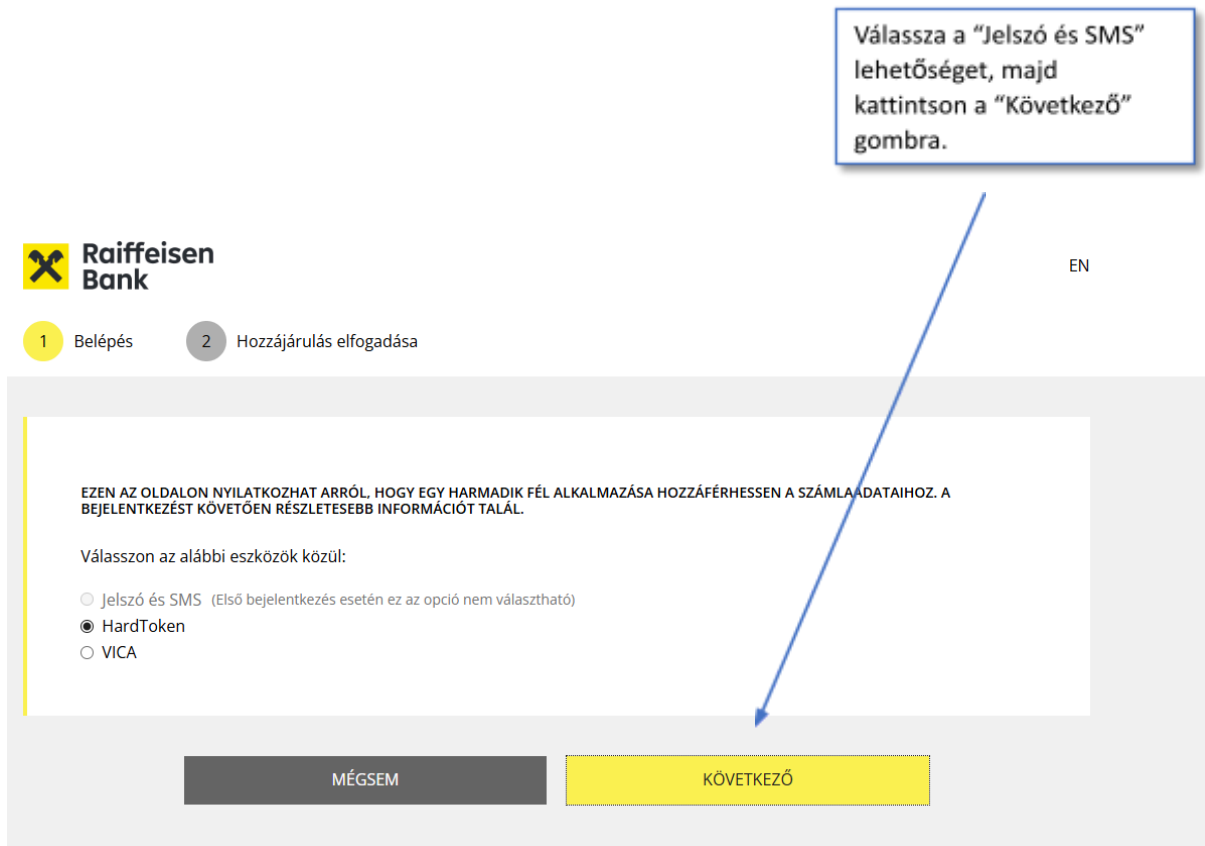
1 Belépés 2 Hozzájárulás elfogadása

EZEN AZ OLDALON NYILATKOZHAT ARRÓL, HOGY EGY HARMADIK FÉL ALKALMAZÁSA HOZZÁFÉRHESSZEN A SZÁMLA ADATAIHOZ. A BEJELENTKEZÉST KÖVETŐEN RÉSZLETESEBB INFORMÁCIÓT TALÁL.

Válasszon az alábbi eszközök közül:

- Jelszó és SMS (Első bejelentkezés esetén ez az opció nem választható)
- HardToken
- VICA

MÉGSEM KÖVETKEZŐ

The image shows a screenshot of the Raiffeisen Bank login interface. At the top left is the Raiffeisen Bank logo. Below it are two steps: '1 Belépés' (highlighted in yellow) and '2 Hozzájárulás elfogadása'. The main content area contains a disclaimer in Hungarian: 'EZEN AZ OLDALON NYILATKOZHAT ARRÓL, HOGY EGY HARMADIK FÉL ALKALMAZÁSA HOZZÁFÉRHESSZEN A SZÁMLA ADATAIHOZ. A BEJELENTKEZÉST KÖVETŐEN RÉSZLETESEBB INFORMÁCIÓT TALÁL.' Below this, it asks the user to choose from three authentication methods: 'Jelszó és SMS' (disabled), 'HardToken' (selected), and 'VICA'. At the bottom are two buttons: 'MÉGSEM' (grey) and 'KÖVETKEZŐ' (yellow). A blue callout box with a white background and a blue border is positioned at the top right, containing the instruction: 'Válassza a "Jelszó és SMS" lehetőséget, majd kattintson a "Következő" gombra.' A blue arrow points from the 'Következő' button to the callout box. The text 'EN' is visible in the top right corner of the interface.

Adja meg a netbanki bejelentkezés során használt jelszót, és kattintson a "Belépés" gombra.

The screenshot shows the Raiffeisen Bank login interface. At the top left is the Raiffeisen Bank logo. To its right is the text "EN". Below the logo are two steps: "1 Belépés" (highlighted in yellow) and "2 Hozzájárulás elfogadása". The main content area contains a warning message: "EZEN AZ OLDALON NYILATKOZHAT ARRÓL, HOGY EGY HARMADIK FÉL ALKALMAZÁSA HOZZÁFÉRHESEN A SZÁMLAADATAIHOZ. A BEJELENTKEZÉST KÖVETŐEN RÉSZLETESEBB INFORMÁCIÓT TALÁL." Below this is the instruction "Kérjük, adja meg jelszavát!". There is a text input field labeled "Jelszó" with a vertical cursor. At the bottom, there are two buttons: "MÉGSEM" (grey) and "BELÉPÉS" (yellow). A blue arrow points from the text box above to the "BELÉPÉS" button.

Adja meg az SMS-ben kapott kódot, és kattintson a "Belépés" gombra.

The screenshot shows the Raiffeisen Bank login interface. At the top left is the Raiffeisen Bank logo. To its right is the text "EN". Below the logo are two steps: "1 Belépés" (highlighted in yellow) and "2 Hozzájárulás elfogadása". The main content area contains the same warning message as the previous screenshot. Below it is the instruction "Egyszer használatos jelszavát elküldtük a regisztrált mobiltelefonszámára. Kérjük, írja be a jelszót!". There is a text input field labeled "SMS jelszó" with a vertical cursor. At the bottom, there are two buttons: "MÉGSEM" (grey) and "BELÉPÉS" (yellow). A blue arrow points from the text box above to the "BELÉPÉS" button.

Az újonnan megjelenő számlák mellett ismét jelölje be a számlainformációk megosztására vonatkozó rubrikákat, majd kattintson a „Jóváhagyás” gombra. Fontos, hogy minden számla esetén engedélyezze mindhárom számlainformáció lekérdezését, ellenkező esetben a szinkronizáció sikertelenül fog zárulni.

Amennyiben nincs a listában a keresett számla, akkor vagy nincs joga az adott számlához, vagy további azonosítás szükséges.
 További azonosítás

Szolgáltató	
Alkalmazás	
Hozzájárulás típusa	Megadott érvényességi dátumig (max. 180 nap)
Lejárat dátuma	2025-07-16

Kért hozzáférés

Egyetlen számlához sem kért hozzáférést

Raiffeisen Bank számlainformációk	Számlaadatok	Egyenleg lekérdezés	Számlatörténet
Osszes számla kijelölése	<input type="checkbox"/>	<input type="checkbox"/>	<input type="checkbox"/>
HUF folyószámla,	<input type="checkbox"/>	<input type="checkbox"/>	<input type="checkbox"/>
HUF folyószámla,	<input checked="" type="checkbox"/>	<input checked="" type="checkbox"/>	<input checked="" type="checkbox"/>
EUR folyószámla,	<input checked="" type="checkbox"/>	<input checked="" type="checkbox"/>	<input checked="" type="checkbox"/>
HUF folyószámla,	<input checked="" type="checkbox"/>	<input checked="" type="checkbox"/>	<input checked="" type="checkbox"/>
EUR folyószámla,	<input type="checkbox"/>	<input type="checkbox"/>	<input type="checkbox"/>

VISSZATÉRÉS JÓVÁHAGYÁS


VIII. K&H internetbanki azonosítás, SMS-sel

The screenshot shows the 'Bank kiválasztása' (Bank selection) screen in the DemoGo app. At the top, it features the DemoGo logo and 'powered by aggreg8'. The main heading is 'Bank kiválasztása'. Below this, there are two selection boxes: 'HU' with a dropdown arrow and 'K&H Bank' with a dropdown arrow. A text block below asks the user to provide their internet banking ID and account numbers. A security message 'Biztonságban vannak az adatai' (Your data is safe) is displayed with a shield icon. There are two input fields: 'Azonosító (internetbanki)' (ID) and 'Számlaszám' (Account number), with the latter containing the example 'Pl: 12345678-12345678-12345678'. A green button with a plus sign and the text 'Másik számlaszám hozzáadása' (Add another account number) is also present. At the bottom, there are two buttons: 'Vissza' (Back) and 'Tovább' (Next).

Adja meg a K&H internetbanki bejelentkezésnél is használt azonosítót, illetve a lekérdezni kívánt számlaszámo(ka)t, majd kattintson a „Tovább” gombra.

Kérdés, segítségkérés esetén, kérjük írjon a support@aggreg8.io email címre.

K&H Redirect Page HU | EN 🌐



Önt a(z) Aggreg8 Kft. irányította át a K&H Bank oldalára

kérjük, válasszon azonosító eszközt

1. eszközwálasztás
2. azonosítás
3. megerősítés

mobil-token
azonosítás

SMS
azonosítás

VICA
azonosítás

[Vissza a\(z\) Aggreg8 Kft. oldalára](#)

Kattintson az „SMS azonosítás” opcióra.

K&H Redirect Page HU | EN 🌐

K&H

K&H e-csatorna azonosítás

a megadott azonosító adatai nem láthatóak a(z) Aggreg8 Kft. számára

✓ eszközválasztás 2. azonosítás 3. megerősítés


felhasználónév

jelszó

SMS kód kérése

[Vissza a\(z\) Aggreg8 Kft. oldalára](#)

Adja meg a K&H internetbanki bejelentkezésnél is használt felhasználónevet és jelszót, majd kattintson az „SMS kód kérése” gombra.



K&H Redirect Page HU | EN 🌐

K&H e-csatorna azonosítás

a megadott azonosító adatai nem láthatóak a(z) Aggreg8 Kft. számára

1. eszközválasztás **2. azonosítás** 3. megerősítés

felhasználónév

jelszó

SMS kód*:

jóváhagyás

[Vissza a\(z\) Aggreg8 Kft. oldalára](#)

Adja meg a banktól SMS-ben kapott kódot, majd kattintson a „Jóváhagyás” gombra.

IX. MBH (ex-MKB) lakossági internetbanki azonosítás, SMS-sel



DemoGo powered by **aggreg8**

Bank kiválasztása

HU ▾ MBH Bank (ex-MKB) ▾

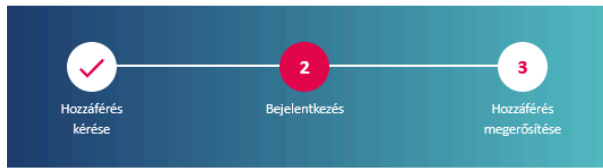
Kérjük adja meg internetbanki azonosítóját és azokat a számlaszámokat, amelyekről banki tranzakcióadatait szeretné intézni.

 **Biztonságban vannak az adatai**

Vissza **Tovább**

Az MBH Bank (ex-MKB) kapcsolat kiválasztása után kattintson a „Tovább” gombra.

Kérdés, segítségkérés esetén, kérjük írjon a support@aggreg8.io email címre.



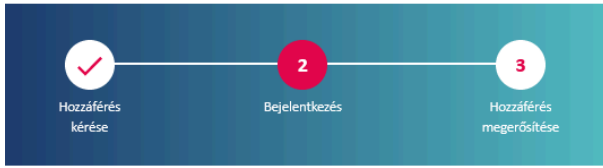
A banki oldalra történő átirányítást követően kattintson az MBH Netbank (korábban MKB) opcióra.

Netbanki bejelentkezés

Kérjük válassza ki, melyik netbanki bejelentkezést kívánja használni.

MBH Netbank (korábban MKB)

Vállalati Netbank (korábban MKB)



Adja meg az MBH Netbank (korábban MKB) bejelentkezésnél is használt azonosítót és jelszót, majd kattintson a „Bejelentkezés” gombra.

Netbanki bejelentkezés


Az alább megadott bejelentkezési adatai nem láthatóak Aggreg8 számára.

Azonosító

Jelszó

Bejelentkezés

vagy bejelentkezés másik fiókkal



A számlaszám(ok) melletti rubrika bepipálásával válassza ki, a megosztani kívánt számlá(ka)t, majd kattintson az „Engedélyezem” gombra.

Számlaválasztó

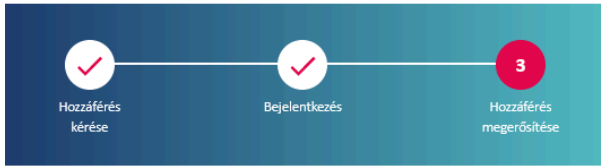
Kérjük, válassza ki azokat a számlákat, amelyekhez hozzáférést ad Aggreg8 számára:

*** 1234
XXXXXXXXXXXXXXXXXXXX

Engedélyezem

Mégse

vagy bejelentkezés másik fiókkal



Adja meg a banktól SMS-ben kapott megerősítő jelszót, majd kattintson a „Küldés” gombra.

Hozzáférés megerősítése

Aggreg8 azt kéri, hogy erősítse meg a hozzáférést számladataihoz:

Hozzáférési jogosultságok megtekintése:


Aggreg8 az Ön számladatait a következő dátumig éri el 2024. február 19.

Megerősítés SMS jelszóval

A megerősítéshez szükséges jelszót elküldtük SMS-ben. Az SMS jelszó megadásával hozzáférést ad Aggreg8 számára.

Küldés

Mégse



X. MBH (ex-Takarék) lakossági internetbanki azonosítás, SMS-sel



DemoGo powered by **aggreg8**

Bank kiválasztása

HU ▾ MBH Bank (ex-Takarék) ▾

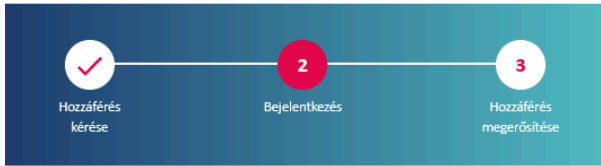
Kérjük adja meg internetbanki azonosítóját és azokat a számlaszámokat, amelyekről banki tranzakcióadatait szeretné intézni.

 **Biztonságban vannak az adatai**

Vissza **Tovább**

Az MBH Bank (ex-Takarék) kapcsolat kiválasztása után kattintson a „Tovább” gombra.

Kérdés, segítségkérés esetén, kérjük írjon a support@aggreg8.io email címre.



Adja meg az MBH Netbank (korábban Takaréék) bejelentkezésénél is használt azonosítót és jelszót, majd kattintson a „Bejelentkezés” gombra.

Netbanki bejelentkezés


Az alább megadott bejelentkezési adatai nem láthatóak Aggreg8 Kft számára.

Azonosító

Jelszó

Bejelentkezés

vagy bejelentkezés másik fiókkal




A számlaszám(ok) melletti rubrika bepipálásával válassza ki, a megosztani kívánt számlá(ka)t, majd kattintson az „Engedélyezem” gombra.

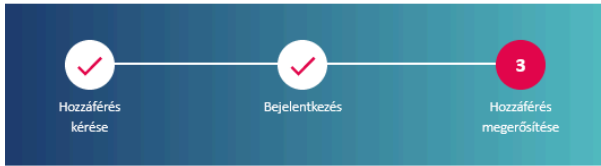
Számlaválasztó

Kérjük, válassza ki azokat a számlákat, amelyekhez hozzáférést ad Aggreg8 Kft számára:

Engedélyezem **Mégse**

vagy bejelentkezés másik fiókkal





Hozzáférés megerősítése

Aggreg8 Kft azt kéri, hogy erősítse meg a hozzáférést számladataihoz:

Hozzáférési jogosultságok megtekintése: <

Aggreg8 Kft az Ön számladatait a következő dátumig éri el: 2024. 02. 19. 14:46:31

Megerősítés SMS jelszóval

A megerősítéshez szükséges jelszót elküldtük SMS-ben. Az SMS jelszó megadásával hozzáférést ad Aggreg8 Kft számára.

Kérem adja meg a teljes kódot az alábbi formátumban: 000-00000000

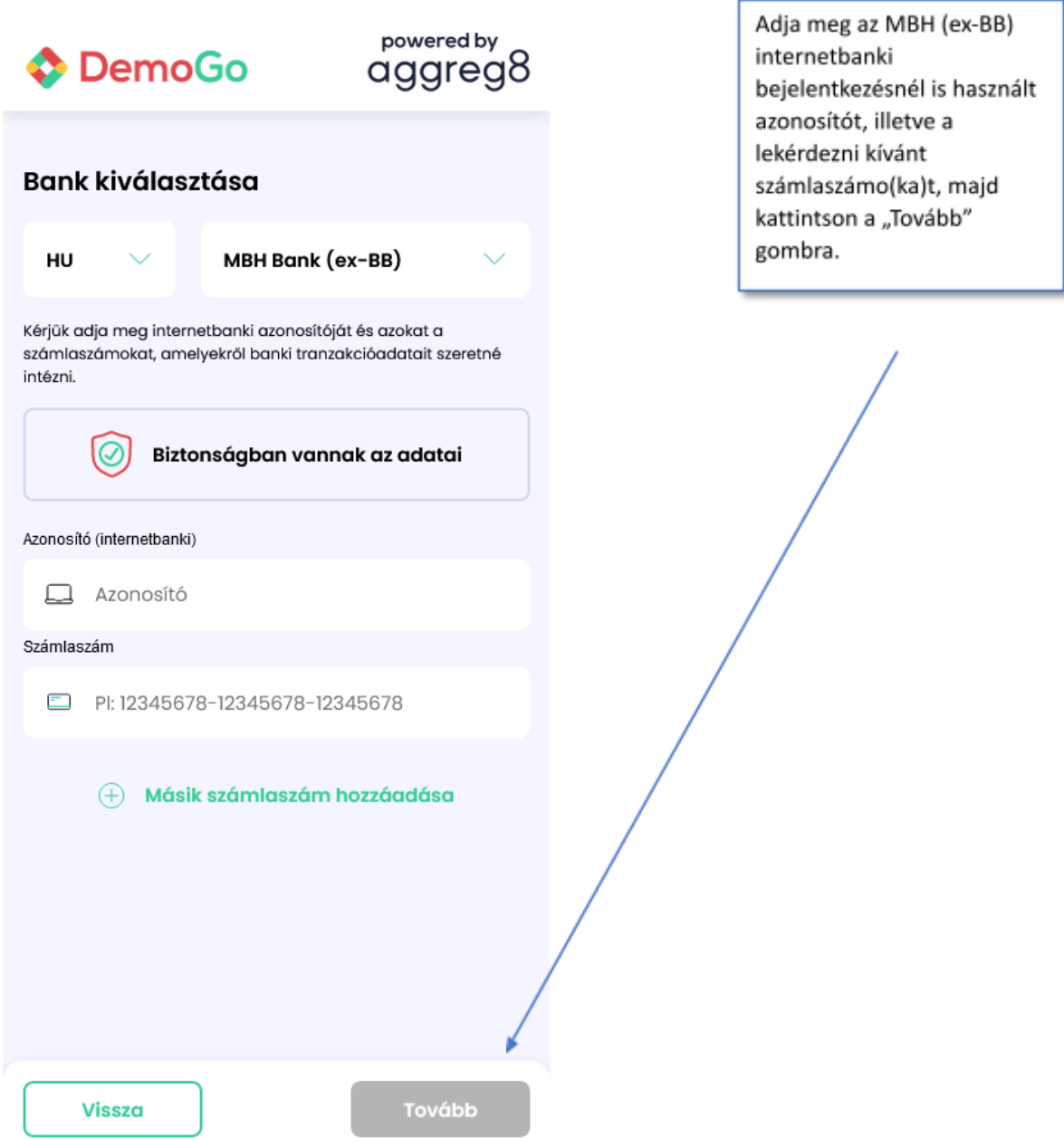
_____ - _____

Küldés

Mégse

Adja meg a banktól SMS-ben kapott megerősítő jelszót, majd kattintson a „Küldés” gombra.

XI. MBH (ex-BB) internetbanki azonosítás, SMS-sel




DemoGo powered by **aggreg8**


Bank kiválasztása

HU ▾ MBH Bank (ex-BB) ▾


Kérjük adja meg internetbanki azonosítóját és azokat a számlaszámokat, amelyekről banki tranzakcióadatait szeretné intézni.


 **Biztonságban vannak az adatai**

Azonosító (internetbanki)

 Azonosító

Számlaszám

 Pl: 12345678-12345678-12345678

 **Másik számlaszám hozzáadása**

Vissza **Tovább**

Kérdés, segítségkérés esetén, kérjük írjon a support@aggreg8.io email címre.

Adja meg az MBH (ex-BB) internetbanki bejelentkezésnél is használt azonosítót, illetve a lekérdezni kívánt számlaszámo(ka)t, majd kattintson a „Tovább” gombra.



powered by
aggreg8

Felhatalmazás megerősítése

Kérjük erősítse meg, hogy az Aggreg8 számára hozzáférést szeretne biztosítani a számlainformációi lekéréséhez. A felhatalmazást a Budapest Bank mobil alkalmazásba érkező push-notificatió elfogadásával, vagy a Budapest Bank netbankjában a Megbízások menüpont alatt tudja megerősíteni.

A felhatalmazás megerősítésére 10 perc áll rendelkezésére.

Kérjük ne frissítse ezt az oldalt, a banki oldali azonosítási folyamat néhány percig is eltarthat!

09:54

A szinkronizálás azonosítója:
64e70dd817e4958410ac248d

Kérdés, segítségkérés esetén, kérjük írjon a support@aggreg8.io email címre.

Az MBH (ex-BB) esetében a hozzáférést biztosításához egy külön böngészőlapra kell látogatni az MBH (ex-BB) internetbank felületére.

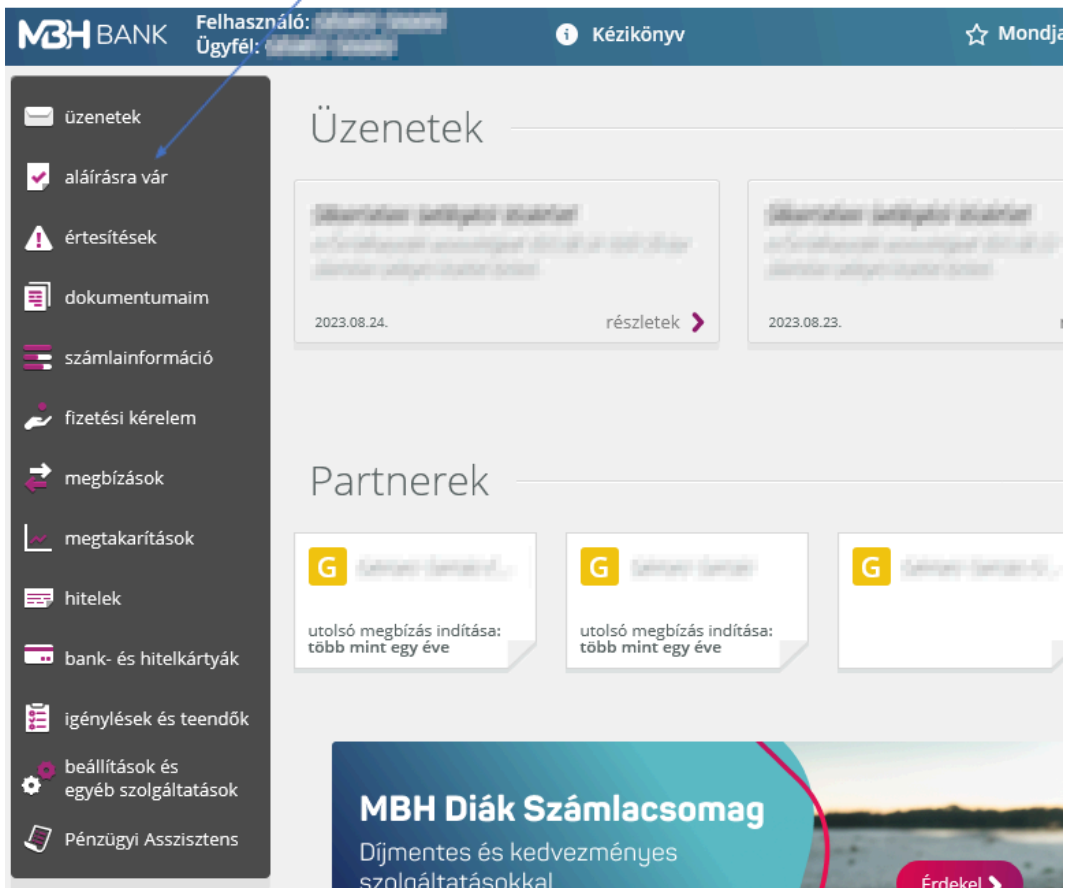
Erre 10 perc áll a felhasználó rendelkezésére, amelyet a képernyőn látható számláló jelez.

Ha a netbanki felületen megtörtént a jóváhagyás, a folyamat automatikusan folytatódik.

Nyisson meg egy külön böngészőablakot, látogasson el az MBH (ex-BB) internetbank felületére, adja meg a belépési adatait (azonosító, jelszó), majd kattintson a „Belépés” gombra.

Adja meg a banktól SMS-ben kapott kódot, majd kattintson a „Belépés” gombra.

A netbanki felületre bejelentkezve, válassza a baloldali menüsávban az „aláírásra vár” menüpontot.



Az Aláíráásra váró megbízások menüben válassza az „OpenAPI-n érkezett megbízások” fület.

The screenshot shows the MBH BANK interface. The top navigation bar includes 'Kézikönyv', 'kérdése van? segítünk!', 'english', '4:53', and 'kilépés'. The left sidebar has a menu with 'Főoldal', 'OpenAPI-n érkezett megbízások', 'OpenAPI-n érkezett archiv megbízások', and 'OpenAPI-n érkezett megbízások'. The main content area is titled 'Aláíráásra váró megbízások' and has four tabs: 'Hagyományos megbízások', 'Kötegelt megbízások', 'OpenAPI-n érkezett megbízások (99+)', and 'Másodlagos azonosítók jóváhagyása'. Below the tabs is a search filter 'Szűrés számlára' with a dropdown menu set to 'Összes számla'. A table displays pending transactions with columns for 'Rögzítés időpontja', 'Jóváhagyási lehetőség határideje', 'Megbízás típusa', 'Összeg', 'Szolgáltató neve', and 'Jogosult neve'. The first two rows show transactions from 'Aggreg8 Kft.' with a 'részletek' button and a 'műveletek' dropdown menu.

Válassza ki a legutóbbi megbízást, a sor jobb szélén kattintson a „műveletek” gombra, majd a legördülő menüben válassza a „jóváhagyás” opciót

This screenshot is similar to the previous one but shows the 'műveletek' dropdown menu open for the first row. The menu options are 'jóváhagyás', 'jóváhagyás díjszámítással', 'mellőzés', and 'részletek'. A blue arrow points from the text above to the 'jóváhagyás' option.

Adja meg a banktól SMS-ben kapott, újabb jóváhagyó kódot, majd kattintson a „jóváhagyás” gombra.

MBH BANK Kézikönyv kérdése van? segítünk! english 4:39 kilépés

Főoldal
OpenAPI-n érkezett megbízások
OpenAPI-n érkezett archiv megbízások

Aláírandó megbízás

Jóváhagyás

Kérés azonosítója:	XXXXXXXXXXXX
Megbízó számlaszáma:	XXXXXXXXXXXX
Jóváhagyási lehetőség határideje:	2023.10.23. 10:37:52
Hozzáférést biztosító napok száma:	180
Szolgáltató neve:	Aggreg8 Kft.
Tranzakció típusa:	Számla információs hozzáférés kérés
Engedély:	Jóváhagyásával Ön feljogosítja a szolgáltatót a kérés végrehajtására. Továbbá a szolgáltató engedélyt kap arra, hogy a jóváhagyást követő 180 napig a számla adatait lekérdezze.
Jóváhagyás státusz:	Jóváhagyásra vár
Megbízás státusz:	Jóváhagyásra vár
Díjkalkulációt kérek:	nem
	Tájékoztatjuk, hogy megbízásának a kijáratott egyedi árfolyammal történő elszámolása abban az esetben lehetséges, ha megbízását időn belül jóváhagyva elküldi Bankunk részére.

A PUSH jóváhagyás átmenetileg szünetel

Kérjük, ellenőrizze le a megbízás adatait, és amennyiben mindent rendben talált, írja be jóváhagyó kódját, amelyet SMS-ben küldtünk Önnek.

SMS kód **Jóváhagyás**

[vissza](#)

XII. Magnet internetbanki azonosítás, SMS-sel

DemoGo powered by **aggreg8**

Bank kiválasztása

HU Magnet Bank

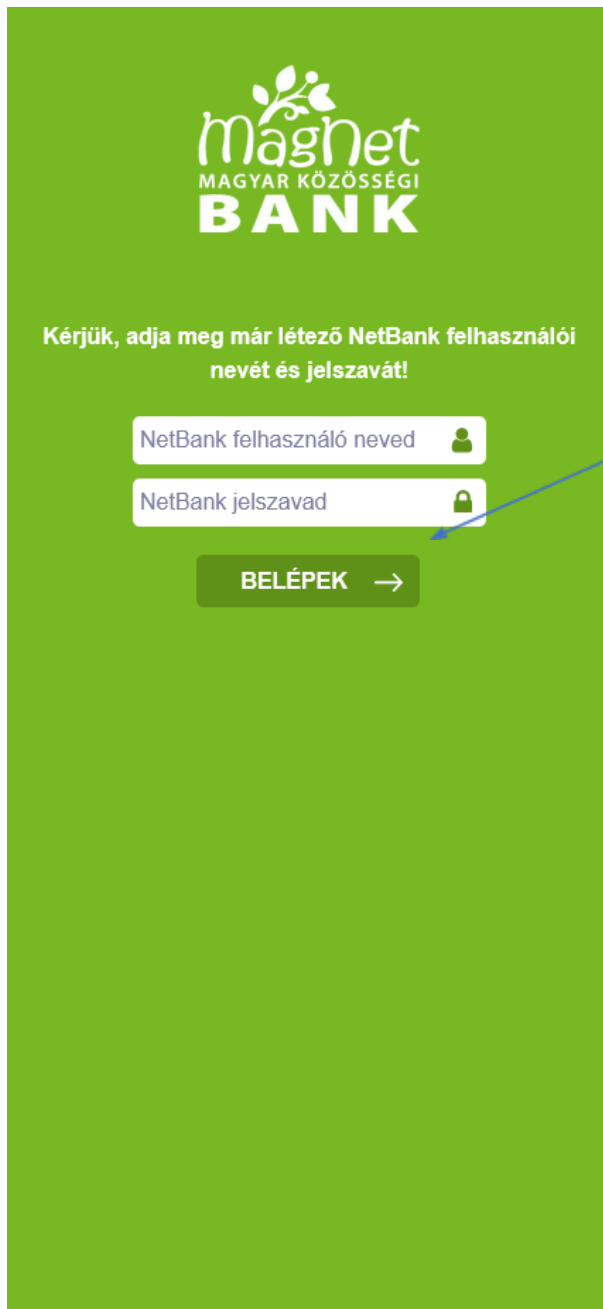
Kérjük adja meg internetbanki azonosítóját és azokat a számlaszámokat, amelyekről banki tranzakcióadatait szeretné intézni.

 **Biztonságban vannak az adatai**

Azonosító (internetbanki)

Kérdés, segítségkérés esetén, kérjük írjon a support@aggreg8.io email címre.

Adja meg a Magnet Bank internetbanki felületén történő bejelentkezésnél is használt netbanki azonosítót, majd kattintson a „Tovább” gombra.



The image shows a login screen for Magnet Bank. At the top is the Magnet Bank logo, which includes a stylized leaf icon above the word 'magnet' in a lowercase font, followed by 'MAGYAR KÖZÖSSÉGI' in a smaller font and 'BANK' in a large, bold, uppercase font. Below the logo, there is a text prompt: 'Kérjük, adja meg már létező NetBank felhasználói nevét és jelszavát!'. Underneath this prompt are two input fields: the first is labeled 'NetBank felhasználó neved' with a person icon on the right, and the second is labeled 'NetBank jelszavad' with a lock icon on the right. Below the input fields is a dark green button with the text 'BELÉPEK' and a right-pointing arrow.

Adja meg a Magnet Bank internetbanki felületén történő bejelentkezésnél is használt netbanki azonosítót, illetve jelszót, majd kattintson a „Belépek” gombra.

magnet
MAGYAR KÖZÖSSÉGI
BANK

Kérjük adja meg SMS-ben vagy PUSH-ban megkapott egyszer használatos megerősítő jelszavát!

ELLENŐRZÉS →

JELSZÓ ÚJRAKÜLDÉSE SMS-BEN →

Adja meg a Magnet Banktól SMS-ben kapott megerősítő jelszót, majd kattintson az „Ellenőrzés” gombra.

The screenshot shows the Magnet Bank mobile app interface. At the top, the Magnet Bank logo is displayed on a green background. Below the logo, the text reads: "Kérem válassza ki az engedélyezni kívánt bankszámlát!". Below this is a table with columns for selection, owner name, account number, IBAN number, and currency. A single row is visible with a selected checkbox, a blurred owner name, a blurred account number, a blurred IBAN number, and the currency "HUF". At the bottom of the table is a button labeled "KIVÁLASZT" with a right-pointing arrow.

<input type="checkbox"/>	Tulajdos	Számla szám	IBAN számla szám	Deviza
<input checked="" type="checkbox"/>	[blurred]	[blurred]	[blurred]	HUF

KIVÁLASZT →

A számlaszám(ok) melletti rubrika bepipálásával válassza ki, a megosztani kívánt számlá(ka)t, majd kattintson az „Kiválaszt” gombra.

XIII. CIB Internet Bank azonosítás, a CIB Bank mobilalkalmazással

DemoGo powered by **aggreg8**

Bank kiválasztása

HU CIB Internet Bank

Kérjük adja meg internetbanki azonosítóját és azokat a számlaszámokat, amelyekről banki tranzakcióadatait szeretné intézni.

Biztonságban vannak az adatai

Azonosító (internetbanki)

Számlaszám

Másik számlaszám hozzáadása

Vissza **Tovább**

Adja meg a CIB Internet Banki bejelentkezésnél is használt azonosítót, illetve a lekérdezni kívánt számlaszámo(ka)t, majd kattintson a „Tovább” gombra.

Kérdés, segítségkérés esetén, kérjük írjon a support@aggreg8.io email címre.



Ahhoz, hogy az Ön által kiválasztott számlainformáció szolgáltató számára banki adatokat adhassunk át, szükségünk van az Ön jóváhagyására, amelyet az Elektronikus Szolgáltatásokba történő bejelentkezéshez használt felhasználói azonosítójával és tokene által generált egyedi jelszó megadásával tehet meg.

Amennyiben többszöri lekérdezésre szóló, ún. megújuló típusú jóváhagyást ad, hozzájárulását bármikor visszavonhatja a mindenkor hatályos CIB TPP csatorna Elektronikus Szolgáltatásra vonatkozó Különös Üzletszabályzat rendelkezéseinek megfelelően.

Kérjük, adja meg a CIB Internet alapú Elektronikus Szolgáltatásokhoz (CIB Internet Bank, CIB Online, CIB Bank mobilalkalmazás) tartozó felhasználói azonosítóját és a token által generált jelszavát, amellyel be kíván jelentkezni!

Felhasználói azonosító:

Token által generált jelszó:

Adja meg a CIB Internet Banki bejelentkezésnél is használt azonosítót, illetve a CIB Bank mobilalkalmazásban, a token által generált jelszót.

A jelszó generálásához nyissa meg a CIB Bank mobilalkalmazást, majd válassza a jobb alsó sarokban található „#withKEY” opciót.

A mobilappban adja meg a PIN kódját, majd nyomja meg az „Ok” gombot, ezt követően megjelenik a token által generált #withKEY jelszó. A jelszó megadását követően kattintson a „Bejelentkezés” gombra.

XIV. Revolut azonosítás, SMS-sel (személyes számla esetében)

DemoGo powered by **aggreg8**

Bank kiválasztása

HU Revolut

Kérjük adja meg internetbanki azonosítóját és azokat a számlaszámokat, amelyekről banki tranzakcióadatait szeretné intézni.

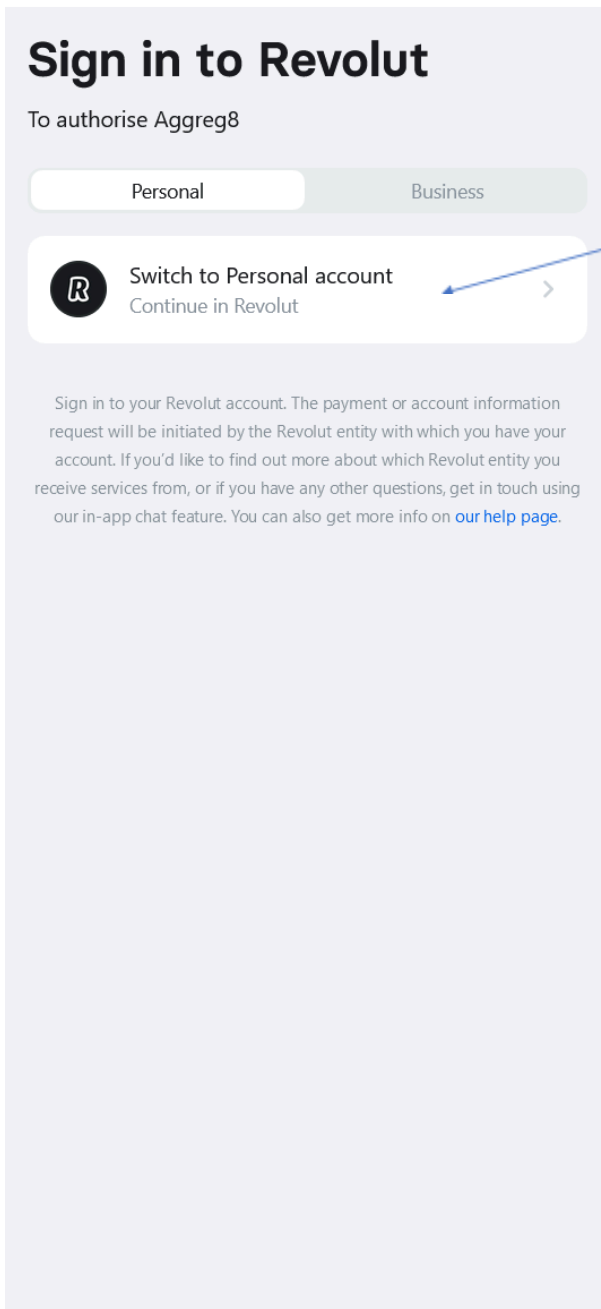
Biztonságban vannak az adatai

Azonosító (internetbanki)

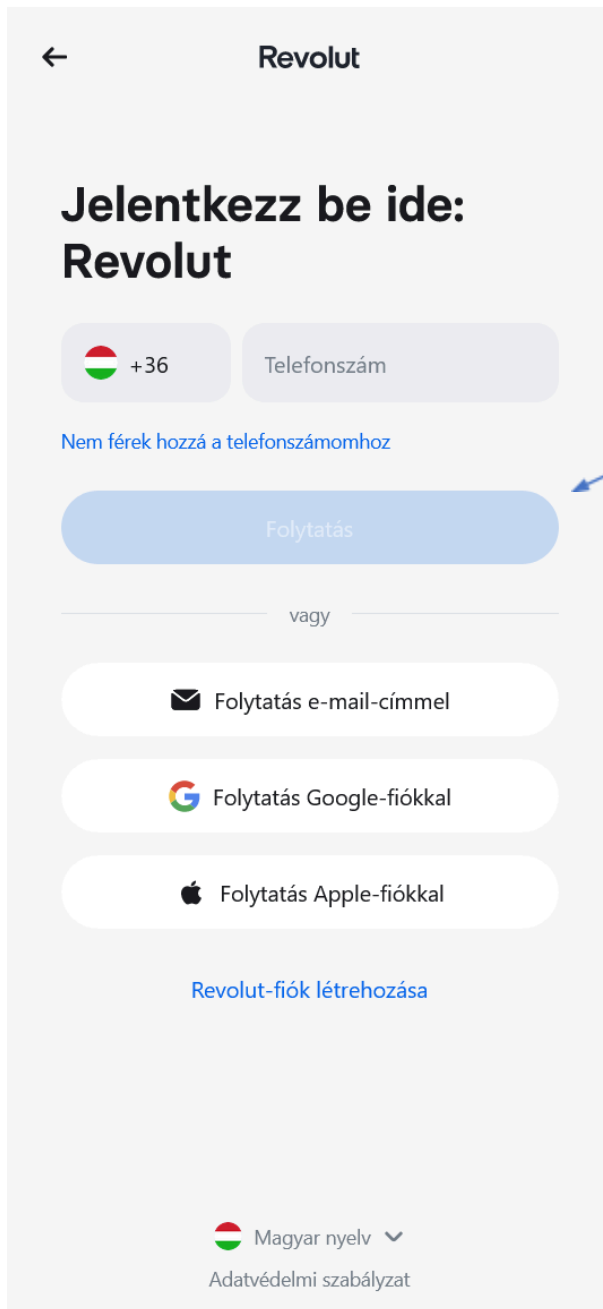
Vissza **Tovább**

Adja meg a Revolut internetbanki azonosítót, majd kattintson a „Tovább” gombra.

Kérdés, segítségkérés esetén, kérjük írjon a support@aggreg8.io email címre.



Válassza a „Switch to Personal account” opciót.



Adja meg a Revolut alkalmazásban vagy internetbankban is használt telefonszámát, majd kattintson a „Folytatás” gombra.

←

Jelszó megadása

1	2	3
4	5	6
7	8	9
	0	

[Elfelejteted a jelszavadat?](#)


Adja meg a Revolut alkalmazásban vagy internetbankban is használt jelszavát.

✕



Ellenőrizd az e-mailjeidet ezen az eszközön

Kattints a(z) [redacted] címre küldött linkre a bejelentkezéshez.

[Válassz másik módszert](#)



Igazold a személyazonosságodat a következőn keresztül:

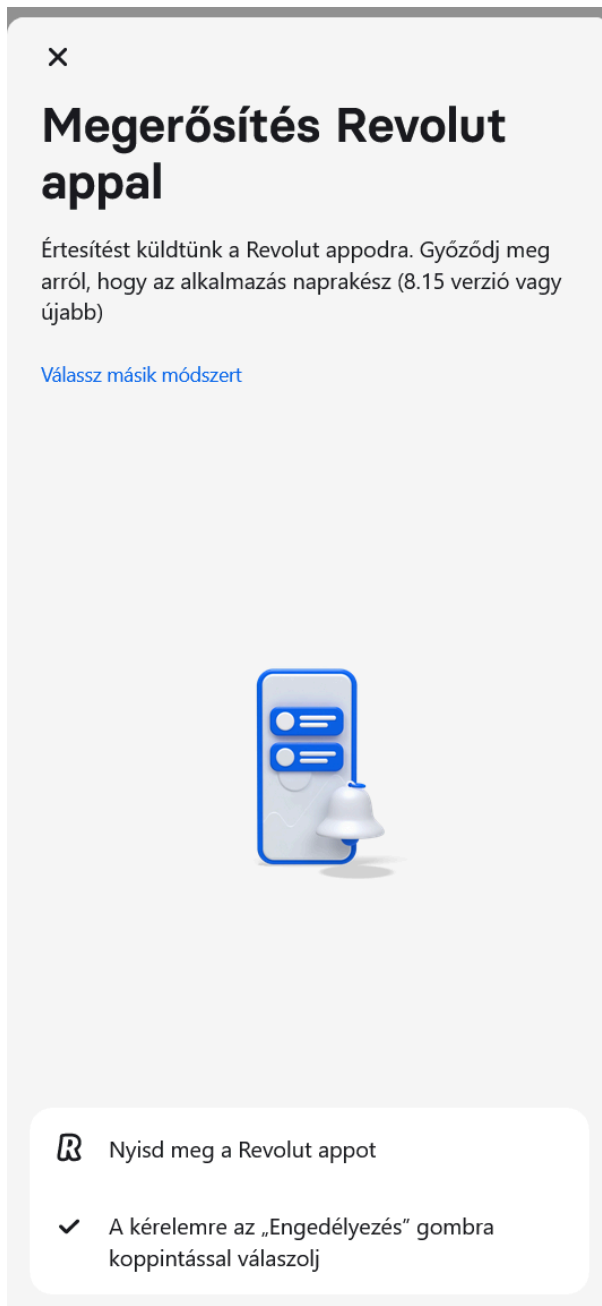
-  Push értesítés
-  QR-kód

A második faktoros azonosításra a Revolut ezen a ponton több opciót is kínál.

A Revolut alapértelmezetten az email címre küldött linken keresztüli második faktoros azonosítást ajánlja fel, tapasztalataink szerint ugyanakkor ez nehézkes lehet, ha valamilyen oknál fogva a folyamatban a banknak nem sikerül azonosítania az adott munkamenetet.

Emiatt a Revolut alkalmazásba kapott Push értesítés használatát javasoljuk.

Ennek eléréséhez először válassza a „Válassz másik módszert” opciót, majd a megjelenő menüben a „Push értesítés” lehetőséget.






Kövesse a képernyőn látható utasításokat, és adja meg a felhatalmazást a Revolut mobilalkalmazásban. Ezt követően a folyamat automatikusan tovább lép a következő képernyőre.

×

Számlahozzáférési kérelem

Engedélyezed a(z) **Aggreg8** számára a számlaadataid olvasását. Az engedély ekkor jár le: 4 Mar 2024.

Számlák kiválasztása

	0,80 EUR EUR · Euro	<input type="checkbox"/>
	4 119,72 Ft HUF · Hungarian Forint	<input checked="" type="checkbox"/>
	0,50 USD USD · US Dollar	<input type="checkbox"/>

Általam megadott információk [Megjelenítés](#)

Felhatalmazás

Válassza ki a megosztani kívánt számlá(ka)t majd kattintson a „Felhatalmazás” gombra.

←

Jelszó megadása


Jelszó


Csak számjegyek használata engedélyezett.

[Elfelejtetted a jelszót?](#)

Folytatás

Írja be a Revolut internetbankban vagy mobilalkalmazásban is használt jelszót.





Adja meg a Revoluttól SMS-ben kapott második faktoros azonosítókódot. A kód helyes megadása után a Revolut automatikusan visszairányítja az Aggreg8 oldalára.

XV. Wise (ex-TransferWise) azonosítás, SMS-sel (személyes számla esetében)

DemoGo powered by **aggreg8**

Bank kiválasztása

HU ✓ TransferWise ✓

Kérjük adja meg internetbanki azonosítóját és azokat a számlaszámokat, amelyekről banki tranzakcióadatait szeretné intézni.

Biztonságban vannak az adatai

Azonosító (internetbanki)

Az azonosító megadása kötelező.

Vissza **Tovább**

Kérdés, segítségkérés esetén, kérjük írjon a support@aggreg8.io email címre.

Adja meg a Wise (ex-TransferWise) internetbanki azonosítót, (email cím) majd kattintson a „Tovább” gombra.



Your email address

ⓘ Please fill this field

Your password


Log in

[Forgot password?](#)

Or log in with



Adja meg a Wise (ex-TransferWise) internetbanki azonosítót (email cím), illetve a netbanki bejelentkezéshez használt jelszót, majd kattintson a „Log in” gombra.





We just sent you an SMS

To log in, enter the security code we sent to *****0002. It will expire in 5 minutes.

[Learn more](#)

Your 6-digit code

Done

[I didn't receive a code](#)

Adja meg a Wise (ex-TransferWise)-tól SMS-ben kapott, második faktoros, hatjegyű beléptető kódot, majd kattintson a „Done” gombra.

The image shows a mobile application interface for authorizing access to a bank account. At the top left is a logo and a close button (X). The main heading is "Aggreg8 would like to access your:". Below this, there are two sections: "Balances" and "Transactions", each with a brief description of the data being accessed. A section titled "How long you're granting access for:" explains that access is granted for 179 days. At the bottom, there are two buttons: a green "Authorize" button with a lock icon and a white "Reject and return" button. A blue callout box in the top right corner contains the text "Kattintson az „Authorize” gombra." and a blue arrow points from this box to the "Authorize" button.

Kattintson az „Authorize” gombra.


Aggreg8 would like to access your:

Balances
To view the balances you have, their bank details, and how much you have in them.

Transactions
To view detailed information about transactions into and out of your balances.


How long you're granting access for:

Aggreg8 will be able to check your balance for the next **179 days**. But it's likely they'll check more than once.

 **Authorize**

Reject and return


XVI. Erste Bank (Vállalati) azonosítás SMS-sel

 powered by **aggreg8**

Bank kiválasztása

HU Erste Bank (Vállalati)

Kérjük adja meg internetbanki azonosítóját és azokat a számlaszámokat, amelyekről banki tranzakcióadatait szeretné intézni.

 **Biztonságban vannak az adatai**

Internetbanki azonosító

Számlaszám

[+ Másik számlaszám hozzáadása](#)

Adja meg az Erste Vállalati netbank bejelentkezésnél is használt azonosítót, és a csatlakoztatni kívánt számlaszámo(ka)t, majd kattintson a "Tovább" gombra.

Kérdés, segítségkérés esetén, kérlek írj a support@aggreg8.io email címre.

Adja meg a Vállalati netbanki bejelentkezés során használt azonosítóját és felhasználónevét, valamint a jelölőnégyzet segítségével erősítse meg a számlainformációk lekérdezésére vonatkozó hozzájárulást, majd kattintson a "tovább" gombra.

ERSTE
Bank

Azonosítás

NetBank azonosító

Felhasználó neve

Hozzájárulok, hogy az alkalmazás hozzáférjen a számlainformációimhoz.

Mégsem **Tovább**

Adja meg Vállalati netbank bejelentkezés során használt jelszavát, majd kattintson a "Tovább" gombra.

ERSTE Bank

Azonosítás

PELDA:FELHASZNALO

Jelszó

Mégsem Tovább

Adja meg az SMS-ben kapott kódot, majd kattintson a "Tovább" gombra.

ERSTE Bank

Azonosítás

PELDA:FELHASZNALO

SMS kód

Mégsem Tovább